Melhores da Suinocultura AGRINESS

Relatório Anual do Desempenho da Produção de Suínos

9ª Edição/2016

Informe Anual de Desempeño de la Producción de Cerdos

Brasil - Argentina

AF_Agriness_melhores_suinocultura_9ed_CURVAS_02.indd 1 10/04/2017 09:44:36

COMPARTILHAR INFORMAÇÃO É DESAFIAR A SI E AO OUTRO A FAZER CADA VEZ MAIS.

COMPARTIR INFORMACIÓN ES DESAFIAR CADA UNO A SÍ MISMO Y AL OTRO A HACER CADA VEZ MÁS.

AF_Agriness_melhores_suinocultura_9ed_CURVAS_02.indd 2 10/04/2017 09:44:37

UMA PEQUENA AÇÃO, UM GRANDE IMPACTO

É com muita alegria que chegamos ao final da 9ª edição do Melhores da Suinocultura Agriness. Já são 9 anos desde a idealização deste projeto, superando completamente nossas expectativas.

Quando nasceu, em 2006, o objetivo era compartilhar informações precisas e confiáveis sobre a produtividade das granjas brasileiras, tornar os temas informação e gestão mais presentes no dia a dia das granjas e mostrar que o compartilhamento de informação – ao contrário do que alguns ainda pensam – é benéfico para o setor, pois possibilita um benchmarking para compartilhamento dos índices de produtividade e das melhores práticas das granjas.

A cada ano mais produtores aderiram ao projeto e começaram a levar para suas granjas as informações compartilhadas, para analisarem e verem quais índices de produtividade poderiam ser melhorados, comparando-se com granjas de porte e sistema de produção semelhantes.

Os dados do Melhores começaram a ser utilizados por empresas de sanidade, genética e nutrição, especialmente para incentivar clientes a serem melhores a cada ano. Agroindústrias passaram a utilizar os dados do benchmarking para definirem metas de fomento. Contribuímos com dezenas de trabalhos acadêmicos que utilizaram os dados do Melhores para gerar pesquisa e conhecimento para o setor.

Nossos irmãos argentinos também começaram a se beneficiar da ferramenta e já estamos na 3ª edição com o Melhores Argentina, com mais de 100 produtores se inspirando.

Não é à toa que estamos tão orgulhosos: o projeto não nos pertence mais. É um dos principais projetos de integração do setor, onde todos se beneficiam. Uma pequena ação – compartilhamento dos dados – gera um grande impacto. Centenas de depoimentos relatam que as informações disponibilizadas pelo Melhores inspiram as pessoas a serem melhores todos os dias.

Por tudo isso queremos agradecer a cada um que contribui com a construção desta obra que inspira e retroalimenta o desenvolvimento da nossa suinocultura.

EVERTON GUBERT

Diretor de Inovação e Negócios Agriness

Director de Innovación y Negocios Agriness

UNA PEQUEÑA ACCIÓN, UN GRAN IMPACTO

Estamos muy contentos en llegar al final de la 9ª edición del Mejores de la Porcicultura Agriness. Ya son 9 años desde la idealización de este proyecto, superando completamente nuestras expectativas.

Cuando nació, en 2006, el objetivo era compartir informaciones precisas y confiables sobre la productividad de las granjas brasileras, hacer más presentes en el día a día de las granjas los temas 'información y gestión' y mostrar que el intercambio de información – al contrario de lo que algunos todavía piensan – es beneficioso para el sector, pues posibilita un benchmarking para intercambio de los índices de productividad y de las mejores prácticas de las granjas.

Cada año más productores se han adherido al proyecto y empezaron a llevar a sus granjas las informaciones compartidas, para poder analizar y ver cuales índices de productividad podrían ser mejorados, comparándose con granjas semejantes en porte y sistema de producción.

Los datos del Mejores comenzaron a ser utilizados por empresas de sanidad, genética y nutrición, especialmente como incentivo a clientes para que fueran mejores a cada año. Agroindustrias han pasado a utilizar los datos del benchmarking para la definición de metas de fomento. Contribuimos con decenas de trabajos académicos que utilizaban los datos del Mejores para generar información y conocimiento para el sector.

Nuestros hermanos argentinos también comenzaron a beneficiarse de la herramienta y ya estamos con la 3ª edición del Mejores Argentina, con más de 100 productores inspirándose.

No es sin motivo que estamos tan orgullosos: el proyecto no nos pertenece más. Es uno de los principales proyectos de integración del sector, donde todos son beneficiados. Una pequeña acción – intercambio de los datos – genera un gran impacto. Centenas de testimonios relatan que las informaciones ofrecidas por el Mejores inspiran a las personas a ser mejores todos los días.

Por todo eso queremos agradecer a cada uno que contribuye con la construcción de esta obra que inspira y retroalimenta el desarrollo de nuestra porcicultura.

PARTICIPANTES DA 9ª EDIÇÃO DO MELHORES DA SUINOCULTURA

PARTICIPANTES DE LA 9ª EDICIÓN
DEL MEJORES DE LA PORCICULTURA

Brasil

1.215 Granjas
956.326 Matrizes

Granjas
Hembras Productivas

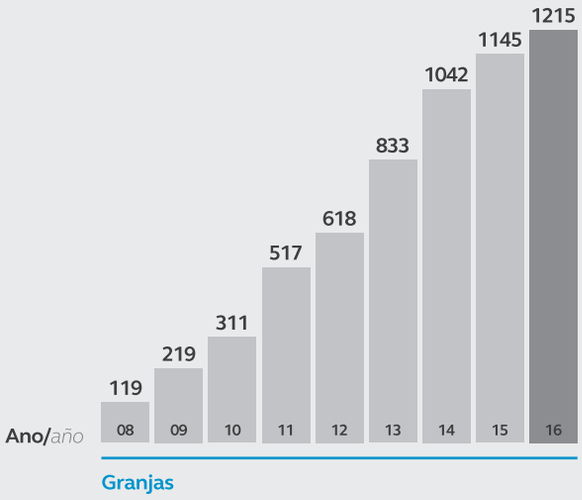

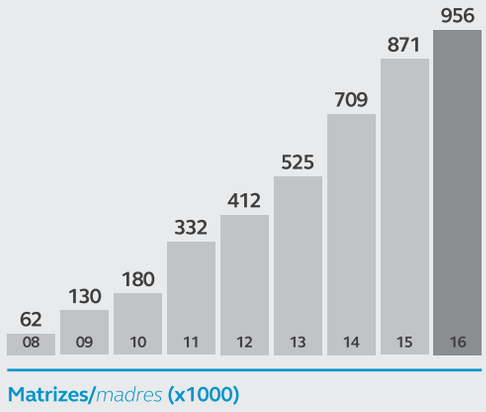

Argentina

109 Granjas
65.051 Matrizes

Granjas
Hembras Productivas

DISTRIBUIÇÃO DE GRANJAS POR FAIXA DE MATRIZES

DISTRIBUCIÓN DE GRANJAS POR FRANJA DE MADRES

Brasil

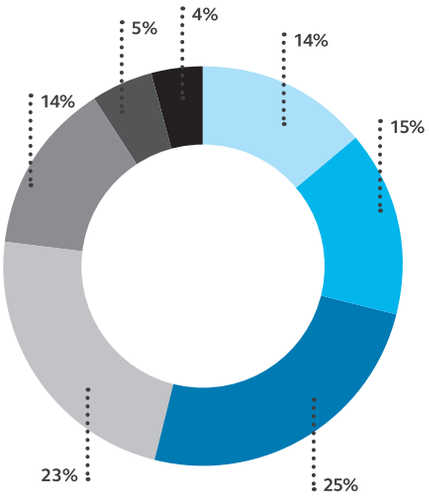

Argentina

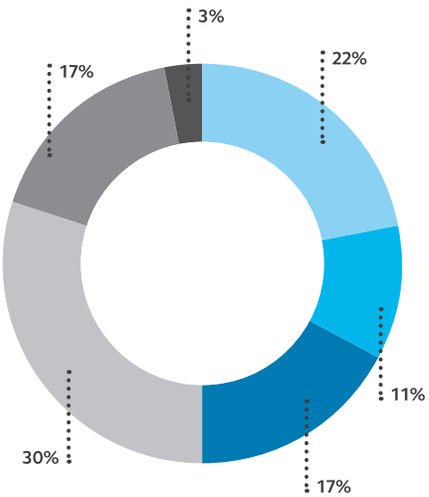

- <= 200
- 201 a 300
- 301 a 500
- 501 a 1000
- 1001 a 2000
- 2001 a 3000
- > 3000

DISTRIBUIÇÃO DE GRANJAS POR SISTEMA DE PRODUÇÃO

DISTRIBUCIÓN DE GRANJAS POR SISTEMA DE PRODUCCIÓN

Brasil

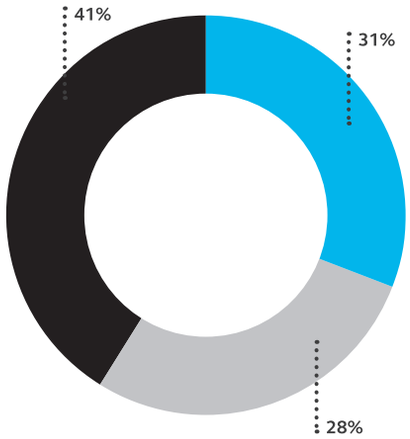

Argentina

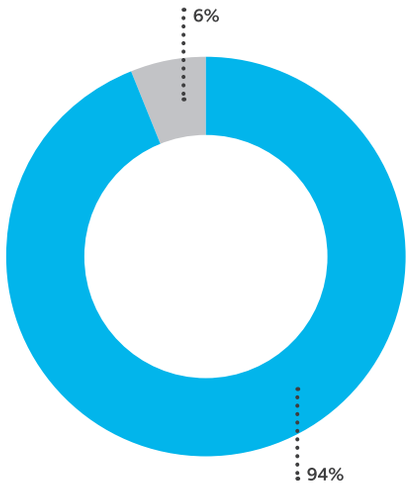

- **Produtora de Leitão 6 kg** *Productora de Lechón 6 kg*
- **Produtora de Leitão 23 kg** *Productora de Lechón 23 kg*
- **Ciclo Completo** *Ciclo Completo*

EVOLUÇÃO DA 1ª À 9ª EDIÇÃO NO BRASIL

EVOLUCIÓN DE 1ª A 9ª EDICIÓN EN BRASIL

Ao longo de 9 edições no Brasil vimos produtores e equipes empenhados em evoluir e os dados provam que este esforço dá certo.

Os gráficos a seguir demonstram esta evolução em 3 grupos: **Média Geral**, que é a média de todas as granjas participantes; **Média Top 50**, que é a média das 50 melhores granjas; e **Média Top 10**, que é média das 10 melhores da edição.

A lo largo de 9 ediciones en Brasil, hemos visto productores y equipos comprometidos en evolucionar y los datos comprueban que ese esfuerzo les sale bien.

*Los gráficos a continuación demuestran esta evolución en 3 grupos: **Promedio General**, que es el promedio de todas las granjas participantes; **Promedio Top 50**, que es el promedio de las 50 mejores granjas; y **Promedio Top 10**, que es el promedio de las 10 mejores de la edición.*

DESMAMADOS/FÊMEA/ANO (DFA) / DESTETADOS/HEMBRA/AÑO (DHA)

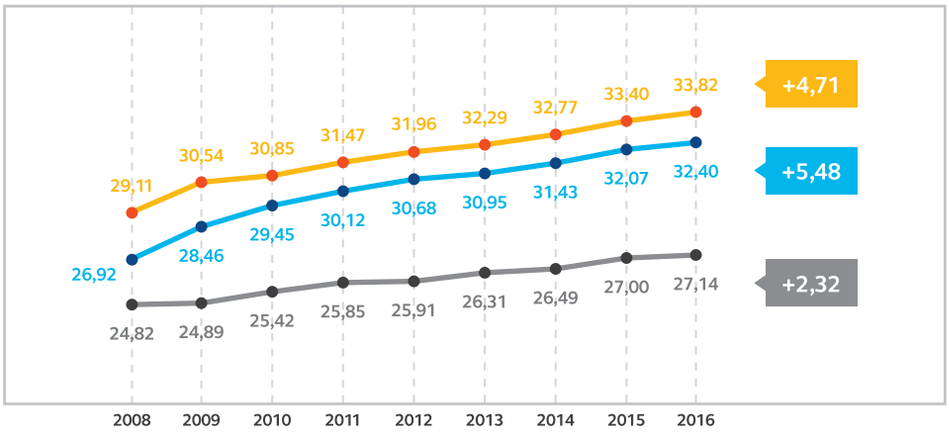

PARTOS/FÊMEA/ANO (PFA) / PARTOS/HEMBRA/AÑO (PHA)

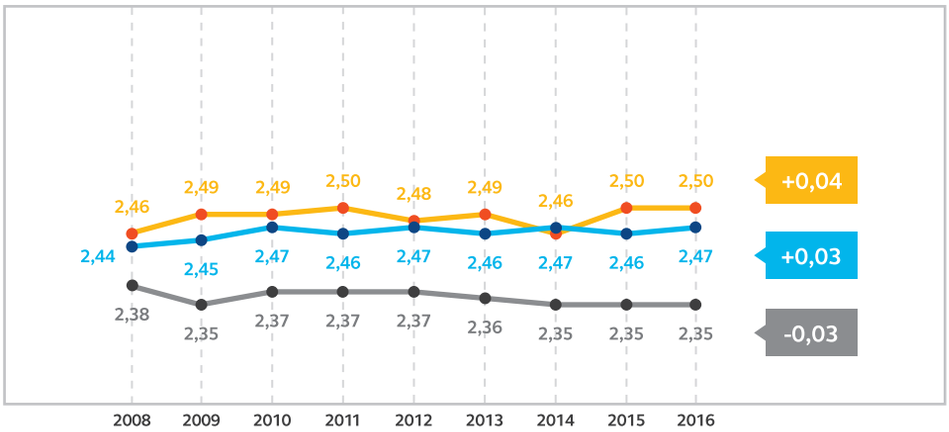

DIAS NÃO PRODUTIVOS (DNP) / DÍAS NO PRODUCTIVOS (DNP)

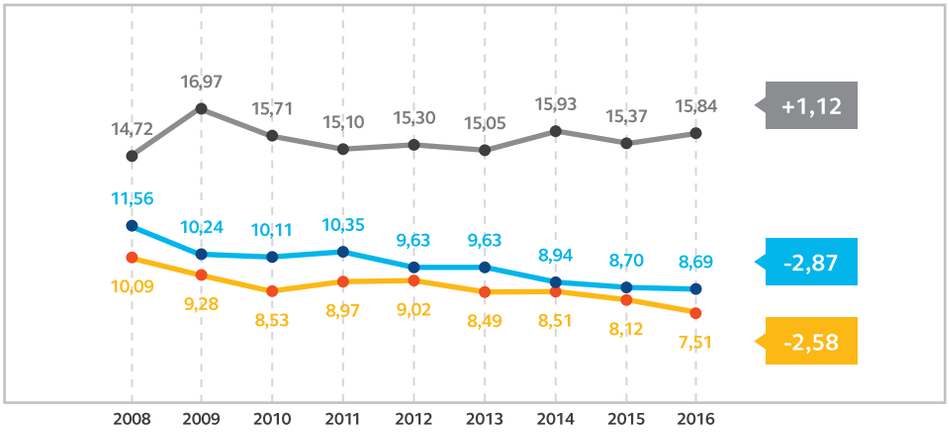

MÉDIA DE DESMAMADOS (MD) / PROMEDIO DE DESTETADOS (MD)

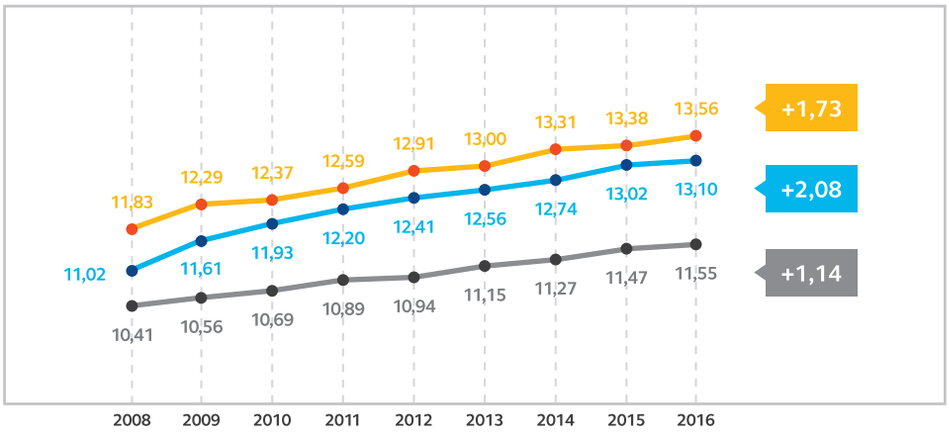

MÉDIA DE NASCIDOS VIVOS (MNV) / PROMEDIO DE NACIDOS VIVOS (MNV)

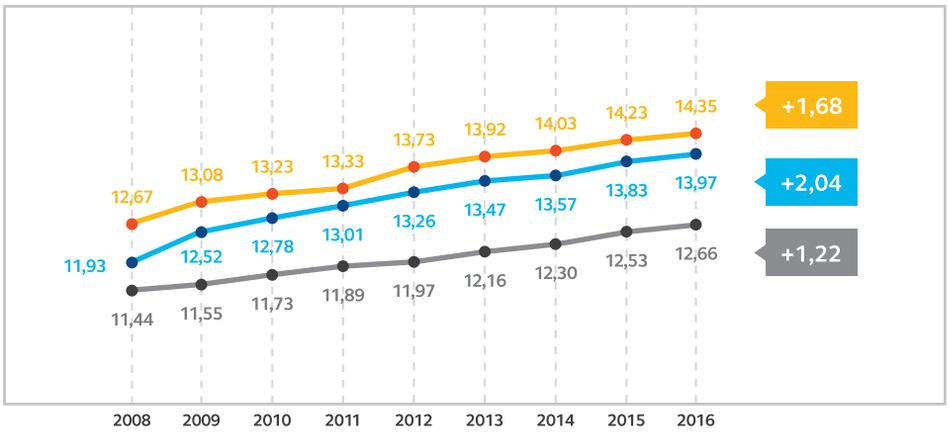

Média Geral
Promedio General

Média Top 50
Promedio Top 50

Média Top 10
Promedio Top 10

EVOLUÇÃO DA 7ª À 9ª EDIÇÃO NA ARGENTINA

EVOLUCIÓN DE 7ª A 9ª EDICIÓN EN ARGENTINA

A participação da Argentina nas 3 últimas edições mostra um movimento de evolução de DFA semelhante ao que ocorreu no Brasil desde a 1ª edição, e os resultados de 2016 apontam para um crescimento na produtividade do país para os próximos anos.

Os gráficos a seguir demonstram esta evolução em 2 grupos: **Média Geral**, que é a média de todas as granjas participantes; e **Média Top 10**, que é a média das 10 melhores da edição.

La participación de Argentina en las 3 últimas ediciones demuestra un movimiento de evolución de DHA semejante al que ocurrió en Brasil desde la 1ª edición, y los resultados de 2016 apuntan para un crecimiento en la productividad del país para los próximos años.

*Los gráficos a continuación demuestran esta evolución en 2 grupos: **Promedio General**, que es el promedio de todas las granjas participantes; y **Promedio Top 10**, que es el promedio de las 10 mejores de la edición.*

DESMAMADOS/FÊMEA/ANO (DFA) / DESTETADOS/HEMBRA/AÑO (DHA)

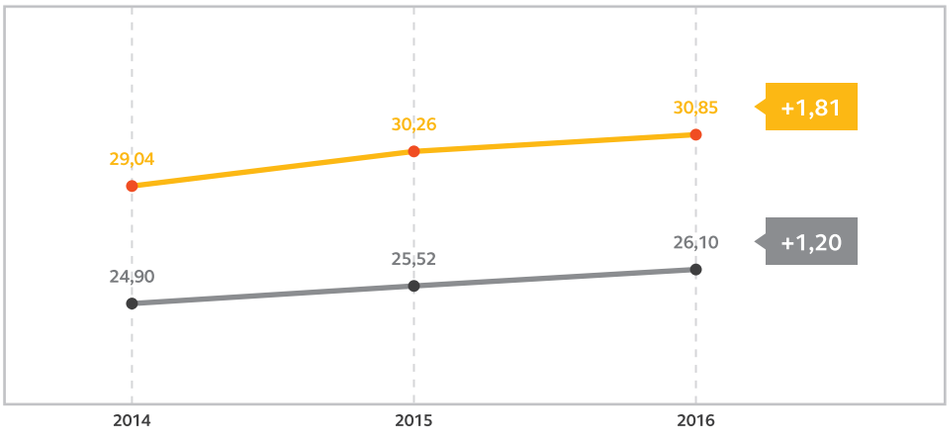

PARTOS/FÊMEA/ANO (PFA) / PARTOS/HEMBRA/AÑO (PHA)

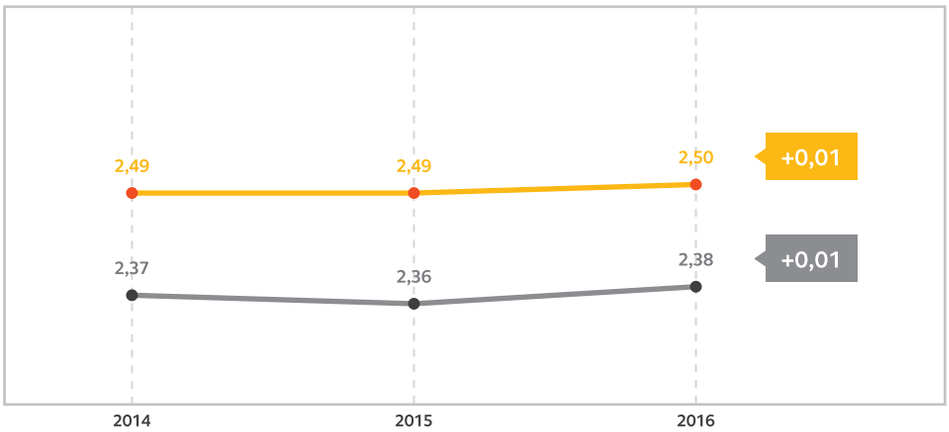

DIAS NÃO PRODUTIVOS (DNP) / DÍAS NO PRODUCTIVOS (DNP)

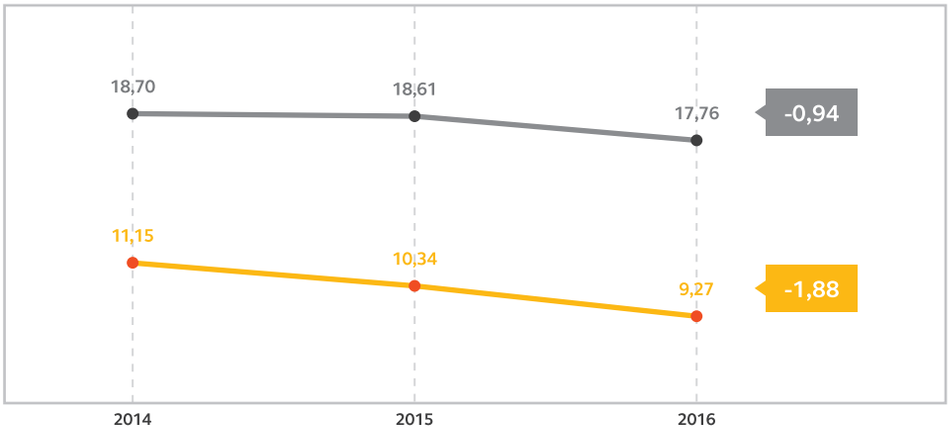

MÉDIA DE DESMAMADOS (MD) / PROMEDIO DE DESTETADOS (MD)

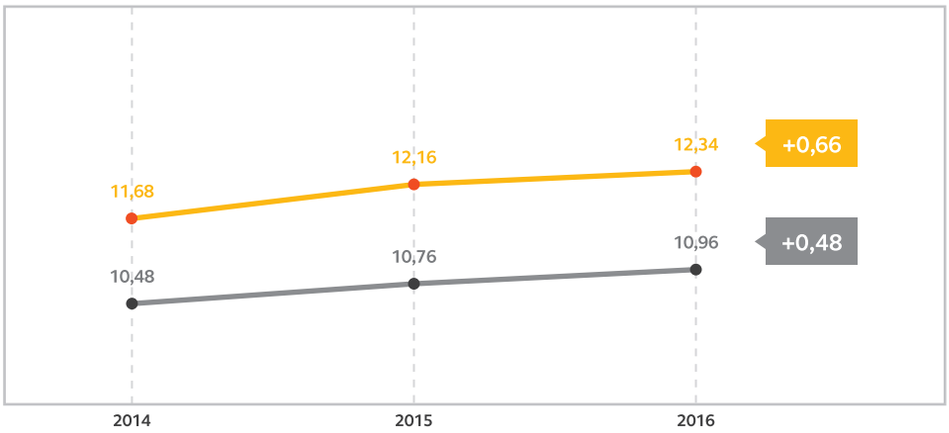

MÉDIA DE NASCIDOS VIVOS (MNV) / PROMEDIO DE NACIDOS VIVOS (MNV)

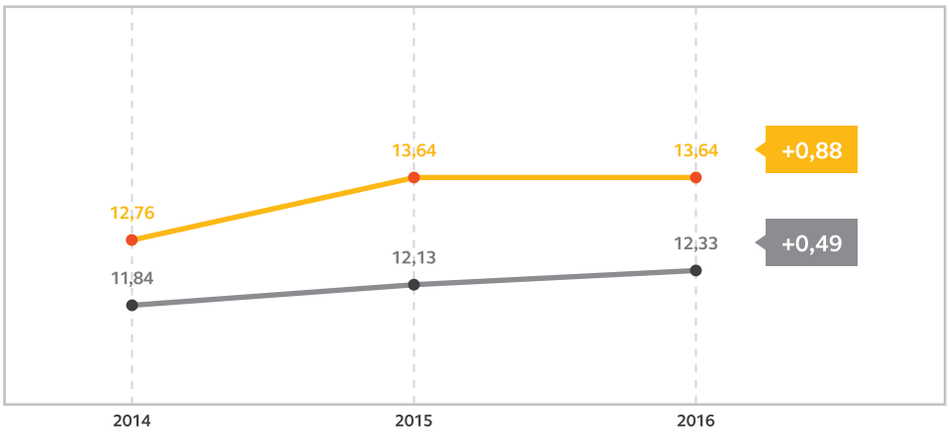

Média Geral
Promedio General

Média Top 10
Promedio Top 10

DESEMPENHO DA PRODUÇÃO DE SUÍNOS

DESEMPEÑO DE LA PRODUCCIÓN DE CERDOS

BRASIL

	ESTADO *ESTADO*											POR POR *POR TAMA*			
	RS	SC	PR	SP	MG	GO	MT	MS	BA	DF	Outros	<= 200	201 a 300	301 a 500	501 a 1000
Idade da 1ª Cobertura (dias) *Edad de 1º Servicio (días)*	235,24	230,89	234,89	239,78	237,21	237,38	239,43	237,77	239,17	238,02	235,25	233,97	235,70	233,22	233,12
Repetição de Cio (%) *Repetición de Celo (%)*	6,92	8,03	8,23	8,10	6,98	7,15	6,86	7,29	9,76	6,42	10,08	10,03	8,46	7,94	7,24
Aborto (%) *Aborto (%)*	1,46	1,42	1,67	1,96	2,05	1,87	1,79	1,66	1,80	1,54	2,40	1,79	1,56	1,54	1,66
Taxa de Parição (%) *Tasa de Parición (%)*	86,74	86,58	85,46	85,65	87,37	85,35	86,12	87,13	83,76	88,37	84,60	83,69	85,81	86,33	86,90
Ciclo Médio de Parição *Promedio de Partos*	3,81	3,77	3,76	3,47	3,83	4,22	3,50	3,60	4,34	3,98	3,74	3,96	3,82	3,80	3,68
Média de Nascidos Totais *Promedio de Nacidos Totales*	14,05	13,61	13,75	13,69	13,96	13,85	13,47	14,03	12,83	14,88	13,73	13,35	13,55	13,77	13,85
Natimortos (%) *Natimortos (%)*	4,56	3,79	4,23	5,65	6,06	5,28	5,76	5,14	6,01	4,55	6,09	4,58	4,21	4,33	4,40
Mumificados (%) *Momificados (%)*	2,33	1,71	1,94	2,48	2,35	2,83	2,46	2,36	2,24	3,15	2,59	1,61	1,73	2,06	2,09
Mortos ao Nascer (%) *Muertos al Nacer (%)*	0,95	1,77	1,73	0,36	0,54	1,24	0,43	0,36	0,62	2,80	0,30	1,32	1,53	1,57	1,28
Média de Nascidos Vivos *Promedio de Nacidos Vivos*	12,94	12,61	12,65	12,52	12,70	12,54	12,30	12,92	11,69	13,33	12,50	12,33	12,53	12,66	12,76
Peso de Nascimento (kg) *Peso de Nacimiento (kg)*	1,39	1,39	1,40	1,37	1,39	1,34	1,39	1,31	1,33	1,36	1,38	1,41	1,39	1,38	1,38
Mortes na Maternidade (%) *Muertes en la Maternidad (%)*	8,45	7,63	8,91	9,49	8,26	10,84	10,15	8,88	7,03	10,54	9,57	8,35	7,68	8,09	8,24
Média de Desmamados *Promedio de Destetados*	11,79	11,60	11,48	11,28	11,59	11,21	10,97	11,73	10,84	11,76	11,28	11,24	11,54	11,58	11,66
Desmame-Cobertura (dias) *Destete-Cubrición (días)*	6,54	6,45	6,28	6,43	6,27	6,07	6,36	6,43	7,11	6,76	7,18	6,71	6,68	6,41	6,37
Dias Não Produtivos *Días No Productivos*	15,15	15,88	16,54	17,72	14,02	17,41	15,63	15,04	18,60	14,82	19,56	18,32	17,08	16,18	15,07
Partos/Fêmea/Ano *Partos/Hembra/Año*	2,35	2,31	2,35	2,37	2,41	2,37	2,38	2,39	2,34	2,34	2,33	2,30	2,32	2,33	2,36
Desmamados/Fêmea/Ano *Destetados/Hembra/Año*	27,80	26,82	27,02	26,83	27,97	26,61	26,15	28,08	25,46	27,61	26,39	25,93	26,82	27,05	27,51

Os índices acima são médias realizadas com todas as granjas da 9ª edição, respeitando os agrupamentos analisados.

UCC = Unidade Ciclo Completo.
UPL = Unidade Produtora de Leitão 23kg.
UPD = Unidade Produtora de Leitão 6kg.

Los índices arriba son promedios realizados con todas las granjas de la 9ª edición, respetando los agrupamientos analizados.

UCC = Unidad Ciclo Completo.
UPL = Unidad Productora de Lechón 23kg.
UPD = Unidad Productora de Lechón 6kg.

ARGENTINA												BRASIL			ARGENTINA		
POR PORTE POR TAMAÑO				SISTEMA SISTEMA			POR PORTE POR TAMAÑO					MÉDIA PROMEDIO			MÉDIA PROMEDIO		
501 a 1000	1001 a 2000	2001 a 3000	> 3000	UCC	UPL	UPD	<= 200	201 a 300	301 a 500	501 a 1000	> 1000	Geral BR	Top 50	Top 10	Geral AR	Top 50	Top 10
233,12	236,35	236,22	233,34	238,88	232,54	232,03	262,37	251,99	231,02	239,72	229,74	234,27	239,71	241,54	242,61	241,47	244,38
7,24	6,33	6,32	6,32	7,63	8,32	7,53	12,98	12,58	10,63	7,88	6,05	7,79	3,82	3,30	9,52	6,88	4,83
1,66	1,68	1,80	1,55	1,93	1,60	1,44	1,82	1,84	2,02	1,58	1,84	1,64	1,35	1,24	1,78	1,61	1,53
86,90	87,72	88,31	87,33	86,62	85,29	86,85	79,15	82,69	84,33	87,61	88,71	86,34	92,51	93,55	84,89	89,03	92,19
3,68	3,69	3,67	3,67	3,79	3,80	3,74	3,74	3,81	3,38	3,62	3,55	3,77	3,62	3,58	3,62	3,51	3,53
13,85	14,11	14,06	13,89	13,86	13,64	13,77	13,45	13,50	13,45	13,64	13,85	13,76	15,22	15,59	13,59	14,24	14,94
4,40	4,86	5,16	5,72	5,66	4,50	3,72	6,53	5,97	6,05	5,28	4,74	4,53	4,31	4,00	5,65	5,27	4,81
2,09	2,43	2,37	2,50	2,29	1,99	1,88	2,05	2,76	2,32	2,54	2,54	2,04	2,72	2,33	2,42	2,66	2,95
1,28	1,15	1,03	0,50	0,67	1,57	1,66	2,01	1,27	0,56	1,16	0,61	1,33	1,12	1,52	1,15	0,73	0,93
12,76	12,91	12,85	12,68	12,66	12,53	12,76	12,02	12,14	12,24	12,40	12,75	12,66	13,97	14,35	12,33	13,00	13,64
1,38	1,38	1,38	1,39	1,39	1,39	1,39	1,36	1,33	1,33	1,33	1,33	1,39	1,34	1,35	1,34	1,34	1,31
8,24	8,73	9,44	11,04	8,51	9,22	7,69	13,87	10,55	9,71	10,49	9,79	8,37	5,99	5,34	10,97	9,91	9,23
11,66	11,72	11,63	11,23	11,53	11,33	11,73	10,35	10,84	10,99	11,09	11,46	11,55	13,10	13,56	10,96	11,67	12,34
6,37	6,03	6,27	6,09	6,25	6,51	6,45	8,84	6,89	8,38	6,96	6,46	6,41	5,52	5,09	7,50	6,50	5,50
15,07	13,97	13,52	14,25	15,48	16,99	15,32	24,96	17,33	20,03	14,33	13,41	15,84	8,69	7,51	17,76	12,68	9,27
2,36	2,39	2,41	2,41	2,38	2,34	2,32	2,27	2,38	2,36	2,43	2,43	2,35	2,47	2,50	2,38	2,45	2,50
27,51	28,03	27,97	27,04	27,53	26,58	27,24	23,50	25,81	26,03	26,96	27,87	27,14	32,40	33,82	26,10	28,65	30,85

Melhores da Suinocultura AGRINESS
9ª ED. - 2016

MELHORES DO BRASIL
CLASSIFICAÇÃO POR CATEGORIA

MEJORES DE BRASIL - CLASIFICACIÓN POR CATEGORÍA

ATÉ 300 MATRIZES
HASTA 300 MADRES

Chácara Vó Ita

1º LUGAR
1º PUESTO

Mateus Simão e Filhos
237 matrizes/*madres*
Castro/PR

DFA	PFA	DNP	MD	MNV
34,80	2,52	6,04	13,79	14,50

"Nossa equipe está conosco há 20 anos. Estão atentos aos índices e sempre perguntam onde podem melhorar. Isso só é possível com uma equipe dedicada, que gosta do que faz."

"Nuestro equipo está con nosotros hace 20 años. Están atentos a los índices y siempre preguntan dónde pueden mejorar. Eso solo es posible con un equipo dedicado, a quien le gusta lo que hace".

Granja Rhaetia 103

2º LUGAR
2º PUESTO

Wienfried Matthias Leh
189 matrizes/*madres*
Guarapuava/PR

DFA	PFA	DNP	MD	MNV
33,28	2,48	6,13	13,41	14,06

Granja Gabriel

3º LUGAR
3º PUESTO

Inezio Gabriel
172 matrizes/*madres*
Xavantina/SC

DFA	PFA	DNP	MD	MNV
32,96	2,43	7,02	13,54	13,88

301 A 500 MATRIZES
301 A 500 MADRES

Granja Baccarin

1º LUGAR
1º PUESTO

Aldir João Baccarin
447 matrizes/*madres*
Protásio Alves/RS

DFA	PFA	DNP	MD	MNV
34,32	2,54	7,60	13,53	14,07

"Não nos atemos a um índice, queremos produzir mais, melhorar o desmamado fêmea ano. A produção é uma corrente: não adianta fazer nascer se não colocar pra cima do caminhão".

"No nos atenemos a un índice, queremos producir más, mejorar el destetado hembra año. La producción es una cadena: no sirve nada hacer nacer un lechón y no subirlo al camión".

Chácara Modelo

2º LUGAR
2º PUESTO

Victor Augusto Aardoon
456 matrizes/*madres*
Carambeí/PR

DFA	PFA	DNP	MD	MNV
33,69	2,54	6,17	13,27	13,96

Granja Nova Canaã

3º LUGAR
3º PUESTO

Rosália Franco Mariotto
354 matrizes/*madres*
Pará de Minas/MG

DFA	PFA	DNP	MD	MNV
33,03	2,46	11,97	13,44	13,81

501 A 1000 MATRIZES

501 A 1000 MADRES

Faz. Várzea do Pau D'Alho

1º LUGAR
1º PUESTO

Joaquim Campos Pereira
646 matrizes/*madres*
Lima Duarte/MG

DFA	PFA	DNP	MD	MNV
34,06	2,51	6,19	13,57	14,03

"O Melhores da Suinocultura é como um campeonato de futebol, que estimula cada time a obter o melhor resultado. Sempre usamos insumos de máxima qualidade, e com a equipe é igual: queremos a melhor."

"El Mejores es como un campeonato de fútbol, que estimula cada equipo a obtener el mejor resultado. Siempre usamos insumos de máxima calidad, y con el equipo es igual: queremos el mejor".

Granja Esperança

2º LUGAR
2º PUESTO

Saulo de Deus Vieira
623 matrizes/*madres*
Patos de Minas/MG

DFA	PFA	DNP	MD	MNV
33,28	2,51	6,51	13,26	14,67

Granja Rhaetia 101

3º LUGAR
3º PUESTO

Wienfried Matthias Leh
601 matrizes/*madres*
Guarapuava/PR

DFA	PFA	DNP	MD	MNV
32,76	2,48	7,44	13,20	13,90

1001 A 3000 MATRIZES

1001 A 3000 MADRES

Granja Capivari

1º LUGAR
1º PUESTO

AG AGRO Agr. Suinocultura e Pecuária
1492 matrizes/*madres*
Bom Despacho/MG

DFA	PFA	DNP	MD	MNV
35,56	2,43	6,95	14,63	15,91

"Os números sempre podem ser melhorados. É na crise que a gente tem que se reinventar, melhorar a forma de trabalhar e se fortalecer na atividade. Acredite na suinocultura e foque no trabalho."

"Los números siempre pueden ser mejorados. Es en la crisis que tenemos que reinventarnos, mejorar la forma de trabajar y fortalecernos en la actividad. Crea en la porcicultura y enfoque en el trabajo".

Fazenda Penalva

2º LUGAR
2º PUESTO

Manoel Teixeira Lopes
2544 matrizes/*madres*
Juiz de Fora/MG

DFA	PFA	DNP	MD	MNV
33,13	2,51	6,03	13,22	14,11

Granja Trevisan

3º LUGAR
3º PUESTO

Tarcisio Trevisan
1089 matrizes/*madres*
Nova Bassano/RS

DFA	PFA	DNP	MD	MNV
32,79	2,47	9,72	13,28	13,92

MAIS DE 3000 MATRIZES

MÁS DE 3000 MADRES

Granja Becker

1º LUGAR
1º PUESTO

Milton Becker
4461 matrizes/*madres*
Quatro Pontes/PR

DFA	PFA	DNP	MD	MNV
31,84	2,45	8,90	12,98	13,95

"Uma granja só tem sucesso se o trabalho é feito em equipe. Nossos funcionários para nós são como sócios da granja, e os resultados e benefícios não são só para o proprietário, mas para todos."

"Una granja solo obtiene éxito si el trabajo es hecho en equipo. Nuestros empleados son para nosotros como socios de la granja, y los resultados y beneficios no son solamente para el propietario, sino para todos".

Granja Multiplicadora Friella

2º LUGAR
2º PUESTO

Frigorífico São Miguel LTDA
3209 matrizes/*madres*
Itaipulândia/PR

DFA	PFA	DNP	MD	MNV
31,34	2,49	7,49	12,59	13,42

U.P.L. Castrolanda

3º LUGAR
3º PUESTO

Cooperativa Agropecuária Castrolanda
5411 matrizes/*madres*
Castro/PR

DFA	PFA	DNP	MD	MNV
30,51	2,53	9,17	12,06	13,23

PRODUTOR EVOLUÇÃO DFA

PRODUCTOR EVOLUCIÓN DHA

Granja Barkema Capão Alto

Reinder Barkema
197 matrizes/*madres*
Castro/PR

DFA	PFA	DNP	MD	MNV
32,88	2,41	7,93	13,66	14,53

"Você tem que gostar do que faz para fazer bem feito. Qualquer atividade tem altos e baixos, mas você tem que persistir, acreditar no que você faz, acreditar no seu trabalho, e os resultados virão."

"Hay que gustar de lo que se hace para hacerlo bien hecho. En cualquier actividad hay altibajos, pero hay que persistir, creer en lo que hace, creer en su trabajo, y los resultados van a venir".

O prêmio Produtor Evolução DFA é entregue à granja que obteve o maior ganho em número de desmamados/fêmea/ano nos últimos 3 anos do campeonato.

*El premio **Productor Evolución DHA** es entregado a la granja que obtuvo el mayor aumento en número de destetados/hembra/año en los últimos 3 años del campeonato.*

10 MELHORES DO BRASIL

9ª EDIÇÃO/2016

CLASSIFICAÇÃO GERAL

10 MEJORES DE BRASIL - CLASIFICACIÓN GENERAL

POS. *PST.*	GRANJA *GRANJA*	PRODUTOR *PRODUCTOR*	MATRIZES *MADRES*	LOCALIDADE *LOCALIDAD*	DFA *DHA*	PFA *PHA*	DNP *DNP*	MD *MD*	MNV *MNV*
1°	Granja Capivari	AG AGRO Agricultura, Suinocultura e Pecuária	1492	Bom Despacho/MG	**35,56**	2,43	6,95	14,63	15,91
2°	Chácara Vó Ita	Mateus Simão e Filhos	237	Castro/PR	**34,80**	2,52	6,04	13,79	14,50
3°	Granja Baccarin	Aldir João Baccarin	447	Protásio Alves/RS	**34,32**	2,54	7,60	13,53	14,07
4°	Fazenda Várzea do Pau D'Alho	Joaquim Campos Pereira	646	Lima Duarte/MG	**34,06**	2,51	6,19	13,57	14,03
5°	Chácara Modelo	Victor Augusto Aardoon	456	Carambeí/PR	**33,69**	2,54	6,17	13,27	13,96
6°	Granja Rhaetia 103	Wienfried Matthias Leh	189	Guarapuava/PR	**33,28***	2,48	6,13	13,41	14,06
7°	Granja Esperança	Saulo de Deus Vieira	623	Patos de Minas/MG	**33,28***	2,51	6,51	13,26	14,67
8°	Fazenda Penalva	Manoel Teixeira Lopes	2544	Juiz de Fora/MG	**33,13**	2,51	6,03	13,22	14,11
9°	Granja Nova Canaã	Rosália Franco Mariotto	354	Pará de Minas/MG	**33,03**	2,46	11,97	13,44	13,81
10°	Rancho Santa Tereza	Jorge Aparecido Moretto	314	Santa Cruz do Rio Pardo/SP	**33,01**	2,45	11,49	13,45	14,35

*** De acordo com o regulamento da 9ª edição, o índice de desempate é a Taxa de Parição (TP)**
De acuerdo con el reglamento de la 9ª edición, el índice de desempate es la Tasa de Parición (TP)

DESTAQUES

CLASSIFICAÇÃO POR ESTADO

DESTACADOS - CLASIFICACIÓN POR ESTADO

ESTADO *ESTADO*	(%)*	GRANJA *GRANJA*	PRODUTOR *PRODUCTOR*	LOCALIDADE *LOCALIDAD*	DFA *DHA*
MG	13	Granja Capivari	AG AGRO Agricultura, Suinocultura e Pecuária	Bom Despacho/MG	**35,56**
PR	24	Chácara Vó Ita	Mateus Simão e Filhos	Castro/PR	**34,80**
RS	13	Granja Baccarin	Aldir João Baccarin	Protásio Alves/RS	**34,32**
SP	4	Rancho Santa Tereza	Jorge Aparecido Moretto	Santa Cruz do Rio Pardo/SP	**33,01**
SC	37	Granja Gabriel	Inezio Gabriel	Xavantina/SC	**32,96**
MS	2	Granja Colorada	Celso Philippi Junior	Dourados/MS	**32,30**
GO	1	Granja Santa Luzia	Ana Lúcia Gomes de Freitas	Rio Verde/GO	**31,79**
DF	1	ECO-B.E.A	Rubens Valentini	Brasília/DF	**31,61**
BA	1	Granja Altamira	Cássio Luiz Menezes Bastos	Vitória da Conquista/BA	**31,59**
MT	2	Coper 5º Sítio	Cooperativa Agropecuária Mista Nova Mutum	Nova Mutum/MT	**29,52**
Outros	2	Granja São José	José Puppin	Cachoeiro de Itapemirim/ES	**32,48**

*** % de participantes de cada estado na edição /** *% de participantes de cada estado en la edición*

MELHORES DA ARGENTINA
CLASSIFICAÇÃO GERAL

MEJORES DE ARGENTINA - CLASIFICACIÓN GENERAL

La Sucho

Los O´Dwyer S.A.
1029 matrizes/*madres*
Arroyo Barú/E.R.

1º LUGAR
1º PUESTO

DFA	PFA	DNP	MD	MNV
33,18	2,59	6,37	12,81	14,19

"No ano passado obtivemos o melhor desempenho e poderíamos ter ficado tranquilos para só mantê-lo, mas não. Por mais que pensemos que estamos o mais alto que podemos, sempre podemos mais."

"El año pasado obtuvimos el mejor desempeño y podríamos habernos quedado tranquilos para solo mantenerlo, pero no, por más que pensemos que estamos lo más arriba, siempre podemos más."

Los Tres Palos

Los Tres Palos S.A.
488 matrizes/*madres*
Gualeguay/E.R.

2º LUGAR
2º PUESTO

DFA	PFA	DNP	MD	MNV
32,04	2,56	8,05	12,52	14,38

"A suinocultura é uma atividade apaixonante, que nos propõe desafios diariamente. É uma atividade que, apesar de rotineira, tem sempre coisas para ir melhorando, diariamente, hora a hora, minuto a minuto".

"La porcicultura es una actividad apasionante, que nos pone desafíos diariamente. Es una actividad que, a pesar de rutinaria, siempre hay cosas para ir mejorando, diariamente, hora a hora, minuto a minuto."

Las 4 B

Las 4 B S.A.
325 matrizes/*madres*
Ranchos/B.A.

3º LUGAR
3º PUESTO

DFA	PFA	DNP	MD	MNV
31,12	2,49	12,29	12,48	13,11

"É importante que a equipe se sinta motivada e participe. Por exemplo, concorrer no campeonato foi uma ideia que surgiu do pessoal. A granja é nova, colocamos uma meta para o primeiro ano e já se superou".

"Es importante que el equipo se sienta motivado y participe. Por ejemplo, concurrir en el campeonato fue una idea que surgió del personal. La granja es nueva, pusimos una meta para el primer año y se superó".

10 MELHORES DA ARGENTINA

9ª EDIÇÃO/2016

CLASSIFICAÇÃO GERAL

10 MEJORES DE ARGENTINA - CLASIFICACIÓN GENERAL

POS. *PST.*	GRANJA *GRANJA*	PRODUTOR *PRODUCTOR*	MATRIZES *MADRES*	LOCALIDADE *LOCALIDAD*	DFA *DHA*	PFA *PHA*	DNP *DNP*	MD *MD*	MNV *MNV*
1°	La Sucho	Los O´Dwyer S.A.	1029	Arroyo Barú/E.R.	**33,18**	2,59	6,37	12,81	14,19
2°	Los Tres Palos	Los Tres Palos S.A.	488	Gualeguay/E.R.	**32,04**	2,56	8,05	12,52	14,38
3°	Las 4 B	Las 4 B S.A.	325	Ranchos/B.A.	**31,12**	2,49	12,29	12,48	13,11
4°	Uniagro	Uniagro S.A.	363	Santa Fé/S.F.	**30,95**	2,45	7,96	12,63	13,94
5°	Cerdos Delta	Mateo Alberto Risso	546	Victoria/E.R.	**30,84**	2,52	7,44	12,25	13,93
6°	Motape	Motape S.A.	1259	San Juan/S.J.	**30,26**	2,50	8,19	12,09	12,70
7°	La Riojana	Garcia Hermanos Agroindustrial SRL	827	Gobernador Crespo/S.F.	**30,12**	2,43	13,21	12,40	13,71
8°	El Triunfo	Ingacot S.A.	1163	Bolivar/B.A.	**30,03**	2,44	11,03	12,30	13,95
9°	Multiplicadora Abuelo Juan Bautista	Gustavo Longo	512	Serrano/CBA.	**30,01**	2,51	10,85	11,95	12,94
10°	Los Tordos	Los Tordos S.A.	630	Nogoya/E.R.	**29,95**	2,51	7,35	11,92	13,56

Granjas com desmamados/ fêmea/ano acima de 30

Granjas con destetados/ hembra/año por encima de 30

- **90%**
- **18%**
- **8,26%**

Granjas com média de nascidos vivos acima de 13

Granjas con promedio de nacidos vivos por encima de 13

- **80%**
- **44%**
- **22,02%**

Granjas com média de dias não produtivos abaixo de 10

Granjas con promedio de días no productivos por debajo de 10

- **60%**
- **18%**
- **9,17%**

Granjas com média de desmamados acima de 11

Granjas con promedio de destetados por encima de 11

- **100%**
- **92%**
- **47,71%**

- **Média Geral Argentina** *Promedio General Argentina*
- **Média Top 50 Argentina** *Promedio Top 50 Argentina*
- **Média Top 10 Argentina** *Promedio Top 10 Argentina*

Parabenizamos a **todos os produtores** participantes desta 9ª edição pelas conquistas diárias resultantes do seu próprio esforço. Somos gratos por vocês fazerem da suinocultura um exemplo em produtividade.

Agradecemos ainda às empresas **MSD Saúde Animal** e **Trouw Nutrition** por acreditarem no projeto **Melhores da Suinocultura Agriness** e apoiarem esta 9ª edição. Não há cadeia produtiva forte sem a colaboração de todos os seus elos.

Felicitamos a todos los productores participantes de esta 9ª edición por los logros diarios resultantes de su propio esfuerzo. Estamos agradecidos porque ustedes hacen de la porcicultura un ejemplo en productividad.

Además, agradecemos a las compañías **MSD Saúde Animal** *y* **Trouw Nutrition**, *por creyeren en el proyecto* **Mejores de la Porcicultura Agriness** *y por el aoyo en esta 9ª edición. No hay cadena productiva fuerte sin que haya colaboración de todos sus eslabones.*

PERGUNTE-SE SEMPRE: "SERÁ QUE UMA GRANJA COM A MESMA ESTRUTURA PRODUZ MAIS DO QUE A MINHA? POSSO SER AINDA MELHOR?".

Continue compartilhando informações, comparando-se e desafiando os outros a serem melhores todos os dias. São pequenas ações como estas que podem iniciar grandes transformações.

Para mais informações sobre o Melhores da Suinocultura acesse:

melhoresdasuinocultura.com.br

PREGUNTESE SIEMPRE: "¿UNA GRANJA CON LA MISMA ESTRUCTURA PRODUCE MÁS QUE LA MÍA? ¿PUEDO SER AÚN MEJOR?".

Continúe compartiendo informaciones, inspirándose y desafiando a otros para sean mejores todos los días. Son pequeñas acciones como estas que pueden comenzar grandes transformaciones.

Para más informaciones sobre el Mejores de la Porcicultura acceda:

mejoresdelaporcicultura.com

Idealização e Realização
Creación y Realización

AGRINESS

Apoio
Apoyo

MSD Saúde Animal
MSD é Merck Sharp & Dohme.

trouw nutrition
a Nutreco company

INFO360

A EDIÇÃO 2018 JÁ ESTÁ MARCADA.

LA EDICIÓN 2018 YA ESTÁ PROGRAMADA.

12 A 13 DE ABRIL DE 2018
FLORIANÓPOLIS.

A **3ª edição** da conferência **INFO360** trará um espaço para compartilhamento e debate de temas de grande importância para o aumento da produtividade por meio de gestão, informação e pessoas. Acesse o hotsite do evento e fique por dentro.

Aproveite o DESCONTO EXCLUSIVO para pré-inscrições realizadas até 30/06/2017.

info360.agriness.com

*La **3ª edición** de la conferencia **INFO360** traerá un espacio de intercambio y discusión de temas de gran importancia para el aumento de productividad por medio de gestión, información y personas. Acceda el sitio del evento y manténgase al tanto.*

*Aproveche el **DESCUENTO EXCLUSIVO** para preinscripciones realizadas hasta 30/06/2017.*

info360.agriness.com

Idealização e Realização
Creación y Realización

AGRINESS

melhoresdasuinocultura.com.br
mejoresdelaporcicultura.com

agriness.com
55 (48) 3028 0015

Rod. José Carlos Daux - SC 401, Km 01,
500, Ed. Techno Towers, Conjunto A
Torre I, Sala 702 - João Paulo
Florianópolis - SC - Brasil - 88030-000

AF_Agriness_melhores_suinocultura_9ed_CURVAS_02.indd 20 10/04/2017 09:45:02